

TSUDOI

スタンダードプラン 月次レポート

2023/11月

Sample

FRIENDS SHOP FIRST!

TSUDOIはブロックチェーンと仮想通貨に特化した情報配信サービスです。

本レポートコンテンツ

TOP銘柄分析ガイド

TSUDOIで集計・分析する、複数の有名格付け機関によるスコア評価。

狙い目：中堅銘柄発掘ガイド

世界トレンド銘柄の月次分析情報提供

大穴：新規銘柄発掘ガイド

VC出資先分析に基づく、注目新規銘柄情報の提供

このレポートはTSUDOIの有料サービス、スタンダードプランの加入者専用の情報です。レポートの内容は個人的な使用のみを対象としており、商業的な利用は事前の許可が必要です。

レポートの読み方については、[「必見！成功へ導く3つの仮想通貨投資術」](#)をご覧ください。



有料
レポート

月次TOP50銘柄 スコア分析




トップ銘柄 分析ガイド

気になる銘柄は、、、

プロジェクトの欄には、各銘柄のXアカウントのリンクを付けてますので、フォローしてみてください。

本分析ガイドは、Coinmarketcap (CMC) の時価総額ランキングTOP50に位置するトップ銘柄に焦点をあてた情報を提供するものです。複数の格付け企業の情報を集約し、TSUDO! 独自で各プロジェクトの注目度を分析し、スコアを記載します。

トップ銘柄 注目スコア

CMC Rank	プロジェクト	カテゴリー	時価総額	トークン価格	市場規模ベンチマーク比較	24時間取引量ランク	スコア
1	 Bitcoin	Asset	¥111,710,351,969,404	¥5,713,359	DOGEの68.07倍	#2	92(△2.15%)
13	 Avalanche	レイヤー1	¥1,038,747,493,665	¥2,921.42	33.82倍 (ETH比)	#3	64(▼2.15%)
26	 Uniswap	DEX	¥481,735,807,366	¥813.70	CAKEの5.14倍	#10	84(▼2.15%)

市場規模ベンチマーク比較とは

この情報は、同分野の時価総額上位銘柄との市場規模の比較
対象銘柄がベンチマークである場合は、同分野の銘柄との差を記載しています。

直近のニュース

Bitcoin...半減期が6カ月以内に行われる期待、翌年1~3月でのETF承認への高い関心

Avalanche...大手銀行のRWA トークン化での採用と金融セクター内でAvalancheの採用に高い関心あり

Uniswap...UniswapウォレットのAndroid版発表、Androidデバイスからのユーザー獲得の期待

レポート解説


ロードマップと進捗状況、トークンエコノミクス、チーム、パートナー、投資家、エコシステムの発展、トークンパフォーマンス、基盤とセキュリティ、市場パフォーマンス、テクノロジーと採用状況といった多角的な指標を基に作成されています。このスコアの前月比を確認することで、各プロジェクトの総合的な強みと潜在的なリスクを分析し、TOP銘柄のポートフォリオの見直し等の1つの指標として使っていただけるように分析しています。

検索トレンド銘柄 月次分析

中堅銘柄 発掘ガイド

本分析ガイドは、Coinmarketcap（CMC）の時価総額ランキング50~200位に位置するトップ銘柄に焦点をあてた情報を提供するものです。週次レポートに記載いたしましたCMCサイト内、検索トレンド中堅銘柄および新規リスト銘柄の経過を調査した情報となります。

週次 検索トレンドの経過調査一覧

調査日時	CMC Rank	プロジェクト	カテゴリー	取引量 ランク/24h	検索上昇率 7days	調査後7日間の 価格推移	直近1カ月の価格推移
11/9	#114→ #101	 ORDI	NFT	#20→#16	29.08%	▲226.47%	▲590.85%
sample							
<p>レポート解説 FRIENDS SHOP FIRST! この情報は、時価総額ランク50-200の中堅銘柄発掘に有用です。週次レポートにてCMCの検索トレンドと新規リスト銘柄を分析した情報を継続調査し、将来のトップ銘柄となる可能性を分析します。</p>							
sample							
sample							

検索トレンド銘柄 月次分析

中堅銘柄 発掘ガイド



とは
リサーチ担当の目線で、
関連ニュースから中長期的に、いい影響が
ありそうな銘柄に表示しています。

一覧の読み解き方について

週次のデータを月次でまとめることで、より長期的な市場のトレンドを把握できます。これにより、短期的な価格変動に惑わされることなく、中長期的な投資戦略を立てるのに役立ちます。
例えば、トレンドランクイン当時の時価総額ランキングや24時間の取引量と、1週間後、1か月後の同様の数値を比較することで、トレンドの継続性を把握することができます。

PICKUP!!

ORDIについて



調査日時より〇〇日経過した11月末までの推移によると、
週次データ、月次データ共に、大きな値上がりを見せており、調査日時と比べても、〇%の価格高騰が見込めています。大手メディアのCoinDeskでは、直近7日で〇回の掲載がされており、話題性は継続しているように見えます。

トピック解説

各銘柄の価格高騰の要因を、SNSや業界メディアへ投稿された記事を元に、
分析・要約した情報となります。

理由が明確な通貨の上昇は信頼できますが、理由なしの上昇はリスクが伴います。ニュースの内容を分析し、一時的な上昇か長期的なトレンドかを見極めることが重要です。

Samleについて

XXXXXXXXXXXXXXXXXX
XXXXXXXXXXXXXXXXXX
XXXXXXXXXXXXXXXXXX
XXXXXXXXXXXXXXXXXX

Samleについて

XXXXXXXXXXXXXXXXXX
XXXXXXXXXXXXXXXXXX
XXXXXXXXXXXXXXXXXX
XXXXXXXXXXXXXXXXXX

有名VCによる 資金調達最新情報分析

新規銘柄 発掘ガイド

2023年10月24日から10月31日までの期間において、仮想通貨業界における大手ベンチャーキャピタル(VC)の出資実績を詳細に調査しました。この調査により、注目を集めている複数のプロジェクトを特定し、それらのプロジェクトに対するVCの出資動向やプロジェクトの話題性を概観しています。

プロジェクト名	カテゴリー	調達ラウンド	額	投資家	融資日	注目度
Squads Labs	Web3	戦略的	\$5.70M	Placeholder Multicoin Capital Solana Ventures	10/16	事業モデル ★ メンバー ★
Initia	Others	プレシード	---	Binance Labs	10/12	事業モデル ★ メンバー ★
Sample						

資金調達の市場動向について

2023年第3四半期における仮想通貨市場の動向を、大手リサーチ企業Messariの報告に基づいて分析しました。報告によると、この期間における資金調達額と取引数は低下し、**全体で297件の取引が行われ、約21億ドルが調達**されました。これは**前四半期比で36%の減少**を示しています。しかしながら、市場全体の高騰が予想される中で、**利益の見込める初期段階（プレシード、シード、シリーズA）の投資が増加傾向**にありました。この傾向を受け、未上場トークンへの投資を検討し、市場動向を綿密にウォッチすることが推奨されます。

個人投資家へのメリット


名の知れたベンチャーキャピタル（VC）が支援する仮想通貨プロジェクトを知ることは、新しい投資のチャンスを見つける上で大切なヒントとなります。この段階のプロジェクトでは、まだトークン（仮想通貨）が市場に出ていないことが多いです。つまり、プロジェクトが新しく市場に登場する際に行われるキャンペーンや、初期公開（IEO）のような情報をいち早く手に入れることができるのです。これは投資家にとって早い段階で良い情報を得られるという意味で非常に価値があることです。

SQUADS LABS

概要説明

トークンセール情報：不明

\$5.7mln
strategic round



01. 概要 Solana ベースのマルチシグ管理ツール

Squadsは、オンチェーンの透明性とセキュリティを重視するWeb3企業にとって、有力なマルチシグカストディの解決策を提供します。そのスマートコントラクトウォレットシステムは、従来のMPCベースのアプローチとは一線を画し、ブロックチェーンの透明性とセキュリティの強化に寄与しています。

2021年のサービス開始以来、Helium、Jito、Pyth、Tensorを含む100社以上の企業のために5億ドル以上の資産カストディを支援しています。

02. 運営メンバー

Founders & Team

Deni Ershtukaev氏, Sean Ganser氏, Stepan Simkin氏

HP上では、ドット絵キャラが記載、Linkdin等でも、過去に大きな実績があるわけではないようです。

トピック解説

シードラウンドのプロジェクトは、サービスリリースやトークン配布がなされていないケースが多いため、事業モデルとメンバーの評価を中心に行われます。本レポートでは両基準を3段階の★★★にて記載しております。

リサーチ担当のコメント

事業モデル ★

このようなセキュリティ分野のシステムは、ブロックチェーン業界において重要な役割を果たしますが、競合が多く存在し、独自性を確立することが課題です。また、Solanaエコシステムの成長に伴い、このようなサービスの需要は増加する可能性があります。

メンバー ★

簡易調査時点では、運営チームに関しては、創設者のDeni Ershtukaev, Sean Ganser, Stepan Simkinの経歴は、金融セキュリティの専門家としての多くの経験を有しているものの、大手企業での顕著な実績は見当たりません。

ただし、VCから資金調達を行う時点で、主要メンバーの簡易調査は行われている可能性が高いので、一定の信用は得ていると考えられます。

CMC新規リスト銘柄 最新情報分析

新規銘柄 発掘ガイド

2023年11月1日から11月30日までの期間において、CMCで新規リストされ、時価総額ランク50位から200位の間にある新規銘柄の月次調査確認します。

CMC新規リスト銘柄【11月時点】

CMC Rank	プロジェクト	カテゴリー	時価総額	トークン価格	市場規模 ベンチマーク 比較	24時間 取引量 ランク	上昇率 30days
#72	Sample A	Layer1	¥100,000,000,000	¥3.78	300倍 (ETH比)	#30	250% 11/5上場から

FRIENDS SHOP FIRST!

SampleA

レイヤー1系のブロックチェーンとして上場前より有望視されていたプロジェクトとなり、上場後数日で時価総額ランク70台に急上昇しています。SNSのアカウント数も多く、メインネットの稼働実績を積むことで市場での注目度がさらに高まり、時価総額ランクもさらに上昇する可能性を秘めています。

Sample Sample Sample
Sample Sample Sample

個人投資家へのメリット

CMCにリストアップした新規上場の通貨の多くは、まだまだ知られていないため、時価総額が低く、取引量も少ない傾向にあります。これは市場規模が小さく、一般的な投資家にはあまり注目されていないことを意味します。

しかし、中には、CMCにリストされた後、短期間で時価総額ランキングで50位から200位の間にいるような、急速に成長するプロジェクトも存在します。これらのプロジェクトは、市場での注目度が高まり、投資機会として魅力的になる可能性があります。

私たちのサービスでは、こうした新規銘柄の動きを日々チェックし、シンプルにまとめた情報を定期的に提供しております。

引用元：

本レポートにおけるデータおよび分析は、以下の情報源を基にしています。

- CoinMarketCap : <https://coinmarketcap.com/>
- CoinCarp : <https://www.coincarp.com/>
- Messari : <https://messari.io/>

FRIENDS SHOP FIRST!

注意事項

本レポートは、投資助言を提供するものではありません。提供される情報は、一般的な解説に限定されており、個別の投資判断に直接適用するものではありません。投資に関する最終決定とその結果について、当方は一切の責任を負いません。

レポートの内容は個人的な使用のみを対象としており、商業的な利用は事前の許可が必要です。商業利用に関するお問い合わせは下記よりご連絡ください。

発行元：TSUDO I

メールアドレス：info@sigmainc.co.jp

ウェブサイト： <https://tsudo-i-platform.co.jp/>