

# TSUDOII

## スタンダードプラン

### 週次レポート

2023/11月 1W

— Sample —

FRIENDS SHOP FIRST!

TSUDOIIはブロックチェーンと仮想通貨に特化した情報配信サービスです。

#### 本レポートコンテンツ

TOP銘柄分析ガイド

今週の急上昇銘柄分析、上昇理由と将来予測

狙い目：中堅銘柄発掘ガイド

世界トレンド銘柄の分析

大穴：新規銘柄発掘ガイド

CMC新規リスト銘柄分析

このレポートはTSUDOIIの有料サービス、スタンダードプランの加入者専用の情報です。レポートの内容は個人的な使用のみを対象としており、商業的な利用は事前の許可が必要です。



有料  
レポート

レポートの読み方については、[「必見！成功へ導く3つの仮想通貨投資術」](#)をご覧ください。

# 週次トークン価格 高騰TOP銘柄

トップ銘柄 分析ガイド 11/9




## レポート解説

この情報は、主要銘柄の売買に役立つ情報源です。短期的な価格上昇の原因を分析し、長期投資に活用します。

## 気になる銘柄は、、、

プロジェクトの欄には、各銘柄のXアカウントのリンクを付けてますので、フォローしてみてください。

本分析ガイドは、Coinmarketcap (CMC) サイトにて、7日間を通してトークン価格が最も高騰したTOP銘柄を調査し情報を提供するものです。話題になっている銘柄を週次でまとめて分析することで、市場で何が起こったのかどの銘柄が注目されているのかを把握することができます。

CMC Rank	プロジェクト	カテゴリ	時価総額	トークン価格	市場規模ベンチマーク比較	24時間取引량ランク	上昇率7days
#12	 Chainlink	Platform	¥1,248,649,526,827	¥2,242.61	2.95倍 (ETH比)	#8	30.98%
#47	 MultiversX	Layer1	¥167,187,437,347	¥6,385.56	197倍 (ETH比)	#19	30.74%
#30	 Cronos	CEX	¥311,066,436,288	¥12.31	106倍 (ETH比)	#188	29.20%

## 市場規模ベンチマーク比較とは

この情報は、同分野の時価総額上位銘柄との市場規模の比較

## TOP銘柄チャート

上記画像は、Coinmarketcap (CMC) で記載されている7日間の価格推移を表示したチャートとなります。基軸通貨であるBTCも高パフォーマンスを出している3銘柄となります。また、下記チャートデータから、執筆時の取引量 (/24h) を比較するとLINKは10位と継続して積極的な取引がなされているが、EGLD(114位)、CRO(240位)と取引の活性化が継続していないように想定できます。





**トピック解説** 参照元: Coinmarketcap  
 各銘柄の価格高騰の要因を、SNSや業界メディアへ投稿された記事を元に、分析・要約した情報となります。  
 理由が明確な通貨の上昇は信頼できますが、理由なしの上昇はリスクが伴います。ニュースの内容を分析し、一時的な上昇か長期的なトレンドかを見極めることが重要です。

## 銘柄の価格高騰要因(考察)

### Chainlink

**注目ポイント: 機関投資家からの需要による価格高騰**

GrayscaleのChainlink Trust (GLINK) は、**機関投資家からの強い関心を受け、GLINK223%の価格上昇**を達成しました。GLINKは、Chainlink (LINK) への投資を提供する製品で、直近1ヶ月で120%増加しました。一方、LINK自体も市場平均を大きく上回り、過去1ヶ月で105%以上の価格上昇を記録。暗号市場全体の成長率を大きく上回るパフォーマンスを見せています。

### MultiversX(旧Elrond)

**注目ポイント: プロジェクトのアップデート**

**メインチェーンの中核を担う機能である「Sovereign Shards MIP」**がMultiversXのコミュニティフォーラム「Agora」にて公開されました。また、ユーザーと開発者の両方に提供する**「xAI」というAIアシスタントを公開**等のアップデートによる影響や、EGLDのステーキングが業界大手の「Crypto.comアプリ」にて利用可能になったことも含め、価格高騰に繋がったとされています。

### Cronos(旧 Crypto.org)

**注目ポイント: 不明**

Cronosは、Crypto.com社 (旧Monaco) によって開発され、2021年11月に公式に立ち上げられたブロックチェーンです。現在、プロジェクト名をCrypto.orgからCronosにリブランディング中で、2024年3月までの3フェーズに渡り進行中です。**今回の価格高騰は、Crypto.comの知名度の高さが現在市場全体で注目を集めている可能性がありますが、主だったニュース等が見当たらないため、中期的に価格高騰を維持できるかどうかは、現時点では不確定な要素が多いため判断が難しいです。**

# CMCサイト内 検索トレンド銘柄 新規リスト銘柄




狙い目：中堅銘柄・新規銘柄

## レポート解説

この情報は、時価総額ランク50-200の中堅銘柄発掘に有用です。CMCの検索トレンドと新規リスト銘柄を分析し、将来のトップ銘柄となる可能性を分析します。

このガイドでは、将来的にトップランクになる可能性を持つ中堅銘柄を発見するために、二つの分析を行っています。まず、Coinmarketcap(CMC)の7日間の検索トレンドから、時価総額ランクトップ50に入っていない銘柄の情報を提供します。次に、CMCで新規リストされ、時価総額ランク50位から200位の間にある新規銘柄を毎週確認します。

## 検索トレンド3銘柄

CMC Rank	プロジェクト	カテゴリー	時価総額	トークン価格	市場規模 ベンチマーク 比較	24時間 取引量 ランク	検索上昇率 7days
#114	 ORDI	NFT	¥1,248,649,526,827	2,752.06円	1.94倍 (STX比)*	#20	29.08%
#115	 Storj	Storage	¥49,154,621,349	117.48円	8.58倍 (FIL比)*	#13	89.73%
#140	 Illuvium	Gaming	¥47,719,832,127	14,338.17円	2.73倍 (SAND)	#124	65.08%

## CMC新規リスト銘柄-11月9日現在-

CMC Rank	プロジェクト	カテゴリー	時価総額	トークン価格	市場規模 ベンチマーク 比較	24時間 取引量 ランク	上昇率 30days
-	50-200位の 銘柄 該当者なし	-	-	-	-	-	-



## とは

リサーチ担当の目線で、関連ニュースから中長期的に、いい影響がありそうな銘柄に表示しています。

## トピック解説

CMCに毎日多数の新規銘柄がリストされますが、時価総額ランク1000以上が多いです。まれに50-200位に急上昇する銘柄があり、これらを早期に特定するためには定期的な観察が重要です。

# 検索トレンド中堅銘柄 注目要因(考察)

## ORDI



### 注目ポイント：バイナンスグローバルへの上場

注目された理由として、BitcoinNetworkでNFTを生成するためのプラットフォームとして稼働しており、直近バイナンスにリスティングされたことによる露出増加、また、リスティングの発表時のエラーにより各種メディアへの記事転載で銘柄自体に注目が集まったため価格が高騰したと考察されています。上記の市場比較は、同様のBitcoinNetworkを活用しているStack(ランク55位)との比較を行っていますが、同分野は発展途上となります。

### トピック解説

各銘柄のトレンド上位の要因を、SNSや業界メディアへ投稿された記事を元に、分析・要約した情報となります。

## Storj

### 注目ポイント：不明

一部の相場分析記事によると、テクニカル分析の観点でより良い状況であったとされています。その他、主だったニュース等が見当たらないため、現時点では値上がりの要因を判断するのが難しいです。

## Illuvium

### 注目ポイント：2023年11月28日 Illuviumゲームが、Epic Games Storeでデビュー(予定)

注目された理由として、このNFTゲームがEpic Games Storeでのリリースに近づいていることが要因とされています。このリリース発表が11/8にされ、多くの検索がなされています。Epic Games Storeは、230万人のユーザーベースを持ち、GameFiという新規の分野に対して友好的なプラットフォームとして認知されています。

## 中堅銘柄チャート

以下の画像は、CMCでの7日間の価格推移のチャートとなります。時価総額ランキングで100位前後の銘柄が、取引量でトップ50にランクインしていることは、これらの銘柄の価格上昇に影響を与えている可能性があります。特にORDIとSTORJは、取引量が増加しており、それが価格にも反映されていると考えられます。



### チャート見どころ解説

- ・右上の○○%(7f)は、執筆時の直近1週間の値上がり率
- ・Marketcapの横の#12は、時価総額ランキングの順位
- ・Volume(24h)の横の#10は、24時間の取引量の順位となり、閲覧時の短期的な価格推移を分析する指標として用いられています。



## 引用元：

本レポートにおけるデータおよび分析は、以下の情報源を基にしています。

- CoinMarketCap : <https://coinmarketcap.com/>
- CoinCarp : <https://www.coincarp.com/>
- Messari : <https://messari.io/>

FRIENDS SHOP FIRST!

## 注意事項

本レポートは、投資助言を提供するものではありません。提供される情報は、一般的な解説に限定されており、個別の投資判断に直接適用するものではありません。投資に関する最終決定とその結果について、当方は一切の責任を負いません。

レポートの内容は個人的な使用のみを対象としており、商業的な利用は事前の許可が必要です。商業利用に関するお問い合わせは下記よりご連絡ください。

発行元：TSUDO I

メールアドレス：info@sigmainc.co.jp

ウェブサイト： <https://tsudo-platform.co.jp/>