

TSUDOI

スタンダードプラン 週次レポート

TSUDOIはブロックチェーンと仮想通貨に特化した情報配信サービスです。

本レポートコンテンツ

◆TOP銘柄分析ガイド

今週の急上昇銘柄分析、上昇理由と将来予測








◆狙い目：中堅銘柄発掘ガイド

世界トレンド銘柄の分析

◆大穴：新規銘柄発掘ガイド

CMC新規リスト銘柄分析

◆調査銘柄 早見表

TOP	 ChainLink	 Sui	 Render
中堅	 Theta Network	 Neo	 Metis
新規	 Jupiter		

このレポートはTSUDOIの有料サービス、スタンダードプランの加入者専用の情報です。レポートの内容は個人的な使用のみを対象としており、商業的な利用は事前の許可が必要です。

レポートの読み方については、一覧に含まれる [「必見！成功へ導く3つの仮想通貨投資術」](#) をご覧ください。



とは リサーチ担当の目線で、関連ニュースから中長期的に、いい影響がありそうな銘柄に表示しています。



有料
レポート




週次トークン価格高騰 TOP銘柄

トップ銘柄 分析ガイド 2/1

本分析ガイドは、Coinmarketcap (CMC) サイトにて、7日間を通してトークン価格が最も高騰したTOP銘柄を調査し情報を提供するものです。話題になっている銘柄を週次でまとめて分析することで、市場で何が起こったのかどの銘柄が注目されているのかを把握することができます。

今週は1つの銘柄が、過去の週次レポートに記載された銘柄となります。

◆Chainlink：2023年11月第1週目

CMC Rank	プロジェクト	カテゴリー	時価総額	トークン価格	市場規模 ベンチマーク 比較	24時間 取引量 ランク	上昇率 7days
#12	 ChainLink	platform	¥1,304,652,237,997	¥2,296.52	4.70倍 (SOL比)	#16	▲12.22%
#45	 Sui	Layer1	¥252,189,407,601	¥216.30	159.23倍 (ETH比)	#12	▲18.39%
#46	 Render	metaverse	¥245,737,274,347	¥655.96	3.20倍 (ICP比)	#42	▲16.85%

TOP銘柄チャート

上記画像は、Coinmarketcap (CMC) で記載されている7日間の価格推移を表示したチャートとなります。基軸通貨であるBTC価格は、直近7日間で、▲4.85%となっております。





参照元：Coinmarketcap

銘柄の価格高騰要因(考察)

ChainLink：LINK

注目ポイント：1/25 Arbitrum、1/29 Protocol Labsとの提携発表による期待感

1/25 ChainlinkがArbitrumのメインネットに統合されることが発表されました。この統合により、Arbitrumは、ブロックチェーン外のデータやシステムをブロックチェーンと連携させる新しい方法を提供することが可能となり、それによってWeb3アプリケーションの開発がより簡単かつ効率的になると期待されています。

1/29 IPFS (InterPlanetary File System) やFilecoinなどの開発で知られているProtocol Labsとの提携より、Chainlinkは、更に多くの開発ツールやリソースを提供できるようになり、これによってdAppのエコシステムが拡大します。

※Protocol Labsは600を超える技術スタートアップ、投資家、サービスプロバイダーのネットワークを持っています。

Render：RNDR

注目ポイント：1/30 Coinbase(取引所)への上場候補としてリストアップされたことへの期待感

1/30に、世界で2番目に大きな規模を誇るCoinbase(取引所)の公式Xアカウントにて、同取引所の上場候補に名前が挙げられたことが発表されました。有力な取引所への上場は、多くのトレーダーの注目を集め、それがトークン価格に影響を与えることが期待されます。また、今回の上場に際して、元々Ethereumネットワーク上でサポートされていたRNDRをより高速で費用効率の良いSolanaネットワークでサポートすると発表されており、このことは特にSolanaユーザーにとっても注目すべき出来事です。これによりRNDRの知名度と価値がさらに高まることが期待されます。

Sui：SUI

注目ポイント：Alibaba Cloudとの提携への期待とネットワークの実績への信頼感

Alibaba CloudがSuiネットワークの開発者向けに新しいサービスを発表。これらのサービスは、人工知能を利用した開発環境の提供、コミュニティイベントの開催、そしてMove言語のドキュメンテーションをアジア言語に翻訳することを含んでいます。これにより、Sui上で分散型アプリケーションを開発したいがMove言語の経験が少ない開発者も、プロジェクトを容易に進められるようになります。また、Alibaba Cloudは香港、シンガポール、ドバイなどの場所でプロジェクトインキュベーターやハッカソンを支援し、Suiエコシステムの拡大に貢献する計画です。この取り組みによって、Suiネットワークはより多くの開発者とプロジェクトを引き寄せ、成長を加速させることが期待されます。




Suiネットワークの実績として、総ロックアップ額(TVL)は、300ミリオンドルを超え、各ブロックチェーンネットワーク毎のTVLを比較するとCoinbaseのBaseとCardanoを追い越し、13番目に大きなブロックチェーンとなり、また、直近話題となったビットコインネットワークのTVLも超えたと複数の業界メディアが取り上げております。

CMCサイト内 検索トレンド中堅銘柄 新規リスト銘柄

狙い目：中堅銘柄・新規銘柄 発掘ガイド 2/1

このガイドでは、将来的に市場をリードする可能性を秘めた中堅・新規銘柄を見つけるために、二つの重要な分析手法を採用しています。一つ目は、Coinmarketcap（CMC）における過去7日間の検索トレンドを分析し、注目を集めている中堅銘柄に関する情報を提供することです。二つ目は、CMCに新たに掲載された銘柄を対象に、時価総額ランキングで50位から200位の間に位置する新規銘柄があるかどうかを調査し、その情報を提供することです。

検索トレンド3銘柄

CMC Rank	プロジェクト	カテゴリー	時価総額	トークン価格	市場規模 ベンチマーク 比較	24時間 取引量ラ ンク	上昇率 7days
#64	 Theta Network	Layer1	¥142,063,528,603	¥142.06	282.67倍 (ETH比)	#187	▲0.55%
#83	 Neo	platform	¥116,018,056,732	¥1,644.74	52.90倍 (SOL比)	#146	▲7.05%
#121	 Metis	Layer2	¥60,172,306,889	¥11,460.20	18.41倍 (MATIC比)	#201	▼1.43%

検索トレンド中堅銘柄 注目要因(考察)

Theta Network：THETA

注目ポイント：2024年以降の開発ロードマップ発表による将来性への期待感

Theta Networkの2024年ロードマップ発表は、ビデオ、3Dレンダリング、AIなどの計算のためのプラットフォームである『EdgeCloud』のリリースを中心とした一連の重要なアップデートを示しており、ビデオ、メディア、エンターテインメント分野における新たな演算処理を含むAIなどの使用事例への対応を可能にします。

特に、2024年上半期に予定されている新しいサブチェーンとTNT20トークンの導入により、同ネットワークのインフラ環境を整えることにより経済圏の成長を加速させることが期待されています。

Neo : NEO

注目ポイント：NEOのテスト環境であるNeo X TestNetのα版の発表による期待感

このα版では、特にNeo N3(メインネット)との互換性が強化されており、より多くのノードと改善されたコンセンサスモジュールを通じて、安定性と信頼性を高めています。Neoは、今後Web3の経験が豊富な開発者を「早期アクセスグループ」に招待し、彼らのフィードバックを通じてテスト環境の改善を目指しています。テスト環境が新しくなり、開発に必要な設備が整うことで、Neoネットワークの経済を発展させる新しいサービスを作る基盤がしっかりと築かれることが期待されます。

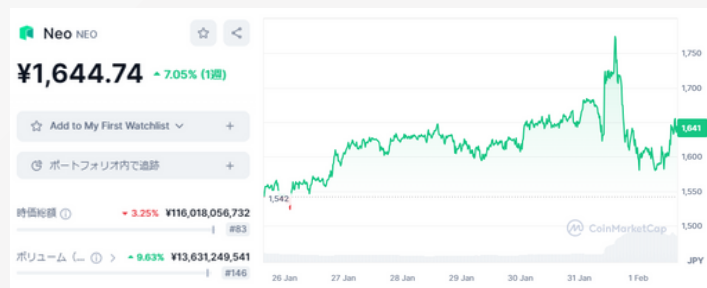
Metis : METIS

注目ポイント：エアドロップを伴うテストと経済圏を成長させる助成金の割当発表による期待感

1月第四週目の週次レポートにて新規銘柄として掲載しており、今週は検索トレンドの分析上露出が増えた銘柄として掲載しております。先週に引き続き、エアドロップを伴うコミュニティテストの第2シーズンへの期待が高まっており、さらに、2024年1/31の公式ブログにてMetisの活動範囲を広げるために使われる、2024年の助成金25万METIS(約28.7億円)が発表され、どのように使われるかにも関心が集まっています。

中堅銘柄チャート

以下の画像は、CMCでの7日間の価格推移のチャートとなります。基軸通貨であるBTC価格は、直近7日間で、▲4.85%となっております。



CMC新規リスト銘柄：調査日 2/1

CMC Rank	プロジェクト	カテゴリー	時価総額	トークン価格	市場規模 ベンチマーク 比較	24時間 取引量 ランク	リスト 日時
#76	 Jupiter	DEX	¥116,607,268,462	¥86.38	4.51倍 (UNI比)	#8	—

Jupiter : JUP

注目ポイント：Binanceへの上場と、上場遅延によるトークン価格の暴落&大規模エアドロップの実施

業界内で4番目に大きなDeFi市場を持つSolanaネットワークの中で13番目、DeFi分野の分散型デリバティブ市場のDEXで比べた際にも同分野全体で5番目のTVLを保持するプロジェクトとして実績のあるJupiterが、**Binanceへ上場したことで話題となりました**。Jupiterトークンの価格については、時価総額ランキングTOP100以内に突然位置することとなりましたが、**BinanceによるJupiterトークンの上場タイミングが遅れたことが報告されており、投資家が不安を感じ、JUPのトークン価格は50%急落したとのこと**です。Jupiterチームは、1/31にJUPトークンのコミュニティエアドロップを実施し、100万を超えるSolanaウォレットに利用可能にすると発表。これは、Solanaエコシステム内での最大規模のエアドロップの一つと期待されましたが短期的には価格の下落に拍車をかける要因の一つになった可能性があります。



引用元：

本レポートにおけるデータおよび分析は、以下の情報源を基にしています。

- CoinMarketCap : <https://coinmarketcap.com/>
- CoinCarp : <https://www.coincarp.com/>
- Messari : <https://messari.io/>

注意事項

本レポートは、投資助言を提供するものではありません。提供される情報は、一般的な解説に限定されており、個別の投資判断に直接適用するものではありません。投資に関する最終決定とその結果について、当方は一切の責任を負いません。

レポートの内容は個人的な使用のみを対象としており、商業的な利用は事前の許可が必要です。商業利用に関するお問い合わせは下記よりご連絡ください。

発行元：TSUDO I

メールアドレス：info@sigmainc.co.jp

ウェブサイト： <https://tsudo-i-platform.co.jp/>